

“P.I.A. CUP UNDER 8-9”

ANNI 2003-2004

**Piani Integrati d’Area
ANNO 2012**

PREMESSA

La Federazione Italiana Tennis indice ed organizza la 9^a edizione della “P.I.A. Cup”, manifestazione a squadre, riservata alle rappresentative delle scuole tennis partecipanti al progetto “Piani Integrati d’Area” per il periodo ottobre 2011 - settembre 2012.

Detta manifestazione a carattere promozionale, si pone come obiettivo primario il miglioramento dell’aggregazione e del confronto tra i circoli ed i consorzi appartenenti alle cinque macroaree individuate sul territorio nazionale.

Tale gara si svolgerà a partire dal mese di gennaio 2012 e, oltre all’attività tecnica, verranno proposte alcune prove di attività complementare al fine di completare la formazione e le conoscenze degli allievi partecipanti al progetto.

Se dai controlli di natura tecnica, amministrativa e contabile, effettuati dalla Federazione, emergessero inadempimenti in ordine a quanto previsto dalle norme e dalle direttive generali concernenti lo Statuto Federale, i Piani Integrati di Area e l’Accordo di Programma, la squadra del P.I.A. in esame potrà, con semplice comunicazione da parte della FIT, essere sospesa dal Campionato.

REGOLAMENTO

La “P.I.A. Cup U. 8-9” sarà caratterizzata da 3 fasi:

1^a Fase: in ognuna delle 5 macroaree verranno composti gironi all’italiana con un massimo di 5 squadre per girone;

2^a Fase: le prime squadre classificate di ogni girone della 1^a fase si incontreranno in ogni macroarea con una formula che verrà decisa dal Tecnico Federale in considerazione del numero dei P.I.A. partecipanti;

3^a Fase: finali nazionali in sede unica. **Si qualificheranno 16 formazioni così suddivise: 4 squadre per le 3 macroaree con più scuole tennis riconosciute idonee al progetto Pia 2011/12 ; 2 squadre per le restanti 2 macroaree.** Nel caso in cui le squadre qualificate appartengano allo stesso P.I.A., accederà alla fase finale la squadra 3^a classificata nelle macroaree che qualificano 2 squadre e la squadra 5^a classificata nelle macroaree che qualificano 4 squadre. Ogni squadra qualificata potrà essere composta dall’insieme dei giocatori che hanno formato le 2 squadre del P.I.A. nelle precedenti fasi.

Organizzazione

Ogni squadra ospitante dovrà mettere a disposizione n. 2 campi da tennis coperti (nelle macroaree del centro-nord) per le prove tennistiche e n. 1 campo da tennis o spazio equivalente per l'effettuazione delle prove fisiche. Sarà eventualmente possibile effettuare le prove fisiche al termine delle gare tennistiche sui campi di gioco.

Iscrizioni

Ogni squadra dovrà indicare la sede degli incontri casalinghi, il nominativo del capitano e del dirigente responsabile.

Le iscrizioni dovranno pervenire entro il 31 gennaio 2012 al Tecnico Federale della macroarea di appartenenza con apposito modulo presente in calce al presente documento.

Ogni P.I.A. dovrà iscrivere almeno 1 squadra ogni 7 circoli presenti all'interno del consorzio alla data della scadenza delle iscrizioni del Campionato stesso. I P.I.A. con 14 circoli, quindi, dovranno iscrivere n. 2 squadre, quelli con 21 circoli n. 3 squadre e così via.

Composizione delle squadre

Ogni squadra sarà composta da un minimo di 4 allievi, più le riserve previste (vedi modulo di iscrizione), che dovranno essere in possesso, per l'anno 2012, della tessera F.I.T., sia essa agonistica che non agonistica. I 4 elementi saranno così suddivisi:

- 1 MASCHIO NATO NELL'ANNO 2003
- 1 FEMMINA NATA NELL'ANNO 2003
- 1 MASCHIO NATO NELL'ANNO 2004
- 1 FEMMINA NATA NELL'ANNO 2004
- + EVENTUALI RISERVE

In caso di verificato infortunio o malessere, anche qualora l'incontro tra le due squadre sia già iniziato, la riserva potrà essere inserita nella formazione.

Calendario degli incontri

Le gare si disputeranno nella giornata di sabato e/o domenica. I gironi, il calendario e l'orario di gioco verranno fissati dal Tecnico Federale in relazione alla distanza della squadra ospite dalla sede di svolgimento dell'incontro.

Formula degli incontri

E' previsto lo svolgimento di:

1. Prove tennistiche
2. Prove fisiche

Nelle prove tennistiche verranno assegnati 3 punti per ogni incontro vinto ed 1 punto per ogni sconfitta. Nel caso in cui una formazione non presenti 4 elementi, l'incontro verrà ugualmente disputato ma la squadra in difetto perderà l'incontro e nella classifica del girone le verranno assegnati 0 punti. Dopo che per 3 volte, anche non consecutive, si sarà verificata una situazione in cui un P.I.A. non presenti almeno 4 elementi come sopra specificato, il P.I.A. stesso verrà escluso dal progetto.

Nelle prove fisiche verranno assegnati 2 punti al vincitore ed 1 punto allo sconfitto, considerando che la vittoria verrà assegnata all'allievo che tra i due avrà ottenuto il miglior risultato sul computo delle 3 prove.

Tutti gli incontri si svolgeranno con la formula di due partite su tre, con tie-break decisivo a 7 punti, in luogo della terza partita come indicato all'Appendice IV delle Regole di tennis

Verrà inoltre applicata la regola del no-advantage sul 40 pari.

Gli under 9 giocheranno sul campo di dimensioni normale con rete di altezza normale, palle mid e racchette junior.

Gli under 8 giocheranno sul campo di dimensioni 19,77x8,23 m con rete di altezza 0,80 m, palle mid e racchette di lunghezza massima di 64,5 cm.

Gli incontri saranno così suddivisi:

n. 1 incontro di singolare maschile under 8

n. 1 incontro di singolare femminile under 8

n. 1 incontri di singolare maschile under 9

n. 1 incontri di singolare femminile under 9

n. 1 incontri di doppio misto (1 maschio + 1 femmina) under 8

n. 1 incontri di doppio misto (1 maschio + 1 femmina) under 9

Casi di parità nella fase a girone

In caso di parità tra 2 o più squadre al termine del girone, per determinare la classifica verranno applicate le regole previste dalle carte federali.

Casi di parità nella fase ad eliminazione diretta

Dopo le prove tennistiche e fisiche, qualora le due squadre risultassero in parità, verrà disputato un incontro di doppio misto (maschile e femminile) under 9.

Ordine degli incontri

Gli incontri si svolgeranno con il seguente ordine: singolare maschile under 8, singolare femminile under 8, singolare maschile under 9, singolare femminile under 9, doppio misto (1 maschio + 1 femmina) under 9, doppio misto (1 maschio + 1 femmina) under 8.

Le prove fisiche verranno effettuate prima, durante o dopo lo svolgimento delle prove tennistiche.

Trasmissione dei risultati

Il dirigente responsabile o il capitano del P.I.A. che ospiterà l'incontro dovrà inviare i risultati al Tecnico Federale il giorno successivo la disputa della gara.

Competenze del Board tecnico strategico

Al fine di garantire il regolare svolgimento delle gare, il Board si riserva di adottare disposizioni speciali per quello che concerne condizioni di gioco, date ed orari. Inoltre il Board si riserva di regolare i dettagli non formalizzati dal presente regolamento, nel rispetto delle norme federali e di emanare eventuali aggiunte se necessarie, come disposizioni esecutive e di istruzione sia prima che durante la disputa della competizione.

Il Board si riserva infine di apportare eventuali modifiche relative ai criteri di ammissione laddove dovessero intervenire, nel frattempo, modifiche regolamentari concernenti il tesseramento degli atleti.

In allegato le prove fisiche, il modulo di iscrizione ed il referto dell'incontro da trasmettere al Tecnico Federale.

ALLEGATO PROVE FISICHE

Le prove fisiche potranno essere svolte prima di tutti gli incontri di tennis oppure al termine di questi, a seconda dell'accordo tra i capitani.

Sarà necessario che ogni squadra metta a disposizione delle prove fisiche n. 1 Maestro oppure n. 1 Preparatore fisico.

P.I.A. Cup under 8-9

Ogni giocatore di singolare effettuerà le prove fisiche contro il rispettivo avversario nel tennis. L'allievo che tra i due avrà ottenuto il miglior risultato sul computo delle 3 prove fisiche riceverà 2 punti mentre lo sconfitto solo 1 punto.

Percorso didattico riservato agli allievi di 8 anni

Prova n. 1: Chi si sposta più rapidamente?

Questa gara verrà svolta dai 2 avversari in parallelo: sarà quindi necessario allestire n. 2 percorsi affinché gli allievi possano confrontarsi simultaneamente.

Al segnale di "VIA", dato da un Capitano delle 2 squadre, i 2 allievi partiranno per effettuare lo slalom tra i birilli.

La partenza si effettuerà dal punto destro del percorso: il primo birillo a sinistra dista 1 metro (in altezza) e 4 metri (in larghezza) dalla linea di partenza, mentre il primo birillo a destra dista 2 metri dalla partenza (in altezza). I birilli di ogni lato (destro e sinistro) distano tra loro 2 metri.

Qualora un birillo cascasse durante lo slalom, l'allievo dovrà immediatamente riposizionare "in piedi" il birillo, pena la sconfitta nella prova.

Prova n. 2: Chi lancia da sopra il capo in modo preciso?

Questa gara non verrà svolta in parallelo.

Lo spazio di gioco è di dimensione 4x8,23 m ed i 6 rettangoli, posti nella metà campo opposta al giocatore, saranno di dimensione 1,33x2,06 m circa (l'intera metà campo è 4x4,12 m circa).

Per il lancio, i piedi dovranno essere posti dietro la linea del corridoio.

I settori dovranno essere colpiti a partire dal 1° rettangolo posto alla sinistra del giocatore e vicino alla rete: si dovrà mandare le palle nei settori in senso orario e progressivamente dal primo all'ultimo. Per passare quindi a colpire un settore, sarà necessario aver mandato la palla in quello precedente, anche con più prove, considerando sempre che le palle a disposizione sono 9.

Prova n. 3: Chi è il più veloce a raccogliere?

Questa gara verrà svolta dai 2 avversari in parallelo: sarà quindi necessario allestire n. 2 percorsi affinché gli allievi possano confrontarsi simultaneamente.

Al segnale di "VIA", dato da un Capitano delle 2 squadre, i 2 allievi partiranno potendo raccogliere le palle nell'ordine che preferiscono.

Sarà obbligatorio depositare ogni singola palla nel contenitore passando dietro lo stesso. Qualora una o più palle uscissero dal contenitore, l'allievo sarà obbligato a raccogliercle immediatamente prima di correre verso la raccolta di una nuova palla, pena la sconfitta nella prova. Anche in caso di caduta del contenitore, si dovrà immediatamente raccogliere le palle e risollevarlo il contenitore.

Qualora al termine delle 3 prove ci fosse parità tra i 2 giocatori, per determinare il vincitore verrà effettuata nuovamente la 3^a prova.

Cognome/Nome

PERCORSO DIDATTICO RISERVATO AGLI ALLIEVI DI 8 ANNI

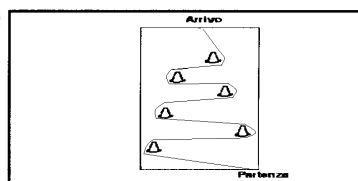
Chi si sposta più rapidamente?

Spostarsi nel modo più rapido possibile passando all'esterno dei segni di riferimento posti nel tratto compreso fra la partenza e l'arrivo.

NB: prima della prova porre i piedi dietro la linea alla partenza.

Risultato conseguito:

.....

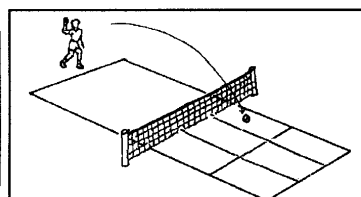


Chi lancia da sopra il capo in modo preciso ?

Lanciare una alla volta le nove palle depressurizzate a disposizione tentando di indirizzarle nei sei settori bersaglio. Attribuire un punto per ogni settore colpito. Chi riesce a colpire tutti i settori ottiene 6 punti ed a questo punteggio si aggiunge un punto per ogni palla delle nove non utilizzata.

Risultato conseguito:

.....

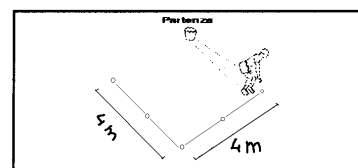


Chi è il più veloce a raccogliere?

Raccogliere una alla volta cinque palle da tennis disposte su due lati di un quadrato di m 4 x m 4 e depositarle (non lanciarle) in un contenitore posto lateralmente al punto di partenza, quest'ultimo coincidente con l'intersezione dei due lati del quadrato sui quali non sono state disposte le palle da tennis.

Risultato conseguito:

.....



NB: prima della prova porre i piedi dietro la linea alla partenza.

Percorso didattico riservato agli allievi di 9 anni

Prova n. 1: Chi è il più rapido a raccogliere?

Questa gara verrà svolta dai 2 avversari in parallelo: sarà quindi necessario allestire n. 2 percorsi affinché gli allievi possano confrontarsi simultaneamente.

Al segnale di "VIA", dato da un Capitano delle 2 squadre, i 2 allievi partiranno potendo raccogliere le palle nell'ordine che preferiscono.

Sarà obbligatorio depositare ogni singola palla nel contenitore passando dietro lo stesso. Qualora una o più palle uscissero dal contenitore, l'allievo sarà obbligato a raccoglierle immediatamente prima di correre verso la raccolta di una nuova palla, pena la sconfitta nella prova. Anche in caso di caduta del contenitore, l'allievo dovrà immediatamente risollevarlo e raccogliere le palle cadute. Qualora l'allievo non passasse dietro il contenitore, egli dovrà immediatamente compiere un giro attorno allo stesso prima di andare a raccogliere la palla successiva.

Prova n. 2: Chi lancia più lontano?

Questa gara non verrà svolta in parallelo.

Dopo aver lanciato la palla zavorrata, non sarà possibile toccare e/o superare la linea di lancio con i piedi. Qualora un giocatore toccasse e/o superasse detta linea, il lancio verrà annullato e non potrà essere ripetuto.

Prova n. 3: Chi è più rapido a cambiare direzione?

Questa gara verrà svolta dai 2 avversari in parallelo: sarà quindi necessario allestire n. 2 percorsi affinché gli allievi possano confrontarsi simultaneamente.

Al segnale di "VIA", dato da un Capitano delle 2 squadre, i 2 allievi partiranno con l'obbligo di riposizionare immediatamente il birillo "in piedi", qualora quest'ultimo cadesse durante la corsa, pena la sconfitta nella prova.

Qualora al termine delle 3 prove ci fosse parità tra i 2 giocatori, per determinare il vincitore verrà effettuata nuovamente la 3^a prova.

Cognome/Nome

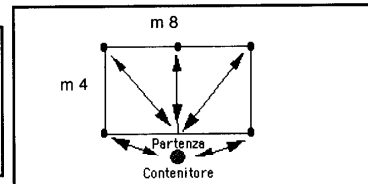
PERCORSO DIDATTICO RISERVATO AGLI ALLIEVI DI 9 ANNI

Chi è il più rapido a raccogliere?

Raccogliere una alla volta cinque palle da tennis poste sui punti d'intersezione indicati nel disegno e depositarle dentro un contenitore (posto a cm 50 dal centro della riga di fondo) dopo essergli passati dietro.

NB: prima della prova porre i piedi dietro la linea alla partenza.


Risultato conseguito:
.....



Chi lancia più lontano?

Impugnando una palla zavorrata di 1 kg con entrambe le mani, eseguire in successione due lanci dalla nuca ricercando la massima prestazione. Rilevare con una fettuccia metrica la migliore misura raggiunta. Controllare, prima di far effettuare ogni singola prova, che i piedi siano posti dietro la linea di stacco.

Risultato conseguito:
.....




Chi è più rapido a cambiare direzione?

Percorrere nel minor tempo possibile un tratto di m 5 per quattro volte di seguito girando attorno ai segni di riferimento che definiscono il tratto da percorrere.

NB: prima della prova porre i piedi dietro la linea alla partenza.

Risultato conseguito:
.....



MODULO di ISCRIZIONE ALLA "P.I.A. CUP U. 8-9"

Nome del P.I.A.

Sede di gioco

Composizione della squadra

Maschi

Femmine

Under 9 (2003)

N. 1

N.1

Riserva

Riserva

Under 8 (2004)

N. 1

N. 1

Riserva

Riserva

Capitano della squadra

(indicare n. cell.)

Dirigente responsabile

(indicare n. cell.)

Firma del Capo Consorzio

Data

.....

REFERTO DELL'INCONTRO "P.I.A. CUP U. 8-9"

Squadra A _____ Squadra B _____

PUNTEGGI PROVE FISICHE

| categoria | sesto | squadra A | punti | squadra B | punti |
|-----------|-------|---------------|-------|---------------|-------|
| u.8 | M | | | | |
| u.8 | F | | | | |
| u.9 | M | | | | |
| u.9 | F | | | | |
| | | totale | | totale | |

GIOCATORI E PUNTEGGI PROVE TENNISTICHE

| categoria | sesto | squadra A | punti | squadra B | punti |
|-----------|-------|---------------|-------|---------------|-------|
| S u.8 | M | | | | |
| S u.8 | F | | | | |
| S u.9 | M | | | | |
| S u.9 | F | | | | |
| D u.8 | Misto | | | | |
| D u.9 | Misto | | | | |
| | | totale | | totale | |

| | | | | |
|---------------------|------------------|--|------------------|--|
| Totale punti | squadra A | | squadra B | |
|---------------------|------------------|--|------------------|--|

EVENTUALE DOPPIO DI SPAREGGIO

| categoria | sesto | squadra A | squadra B | risultato |
|-----------|-------|-----------|-----------|-----------|
| D u.9 | Misto | | | |

SQUADRA VINCITRICE _____

FIRMA DEL CAPITANO SQUADRA A

FIRMA DEL CAPITANO SQUADRA B